

附件

## 2026 中国汽车工程学会巴哈大赛报名指南

### 目录

1. 赛事系统网站 .....	2
2. 赛事系统登录 .....	2
3. 赛事系统负责人变更 .....	5
4. 添加车队成员 .....	6
5. 赛事报名 .....	7
6. 车号抢注 .....	7
7. 文件模板下载及上传 .....	8
8. 大赛组委会联系人 .....	9

## 1. 赛事系统网站

(1) 直接登录赛事系统: <http://ims.bajasaechina.com/>

(2) 或通过赛事官网跳转: <http://www.bajasaechina.com/>

点击右上角“车队管理”按钮，跳转赛事系统网站。

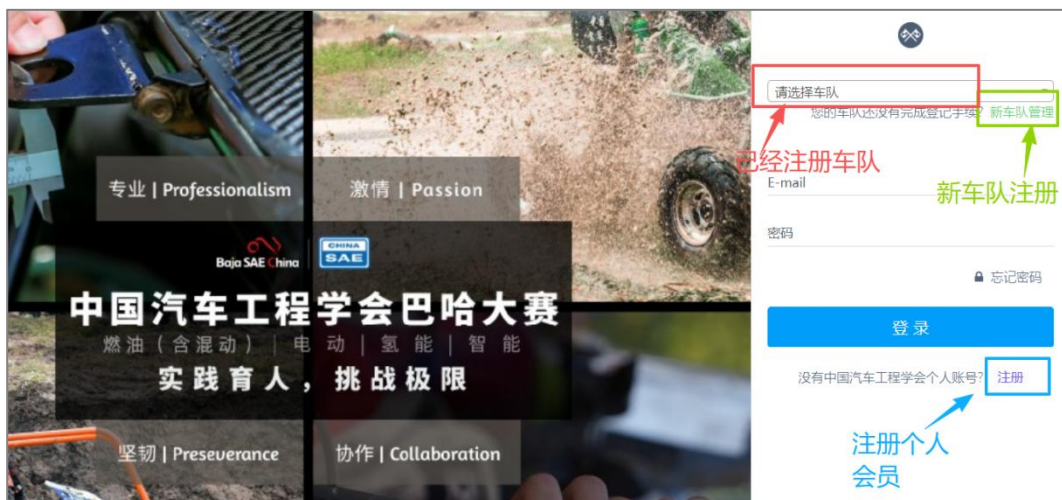


## 2. 赛事系统登录

(1) 已有赛事系统账号车队登录:

选择车队名称，并在下方输入中国汽车工程学会个人会员注册时登记的邮箱和密码，点击“登录”。

(2) 新车队账号注册及入会流程:



① 成为个人会员:

进入赛事系统网站后，点击下方截图蓝色方框位置的“注册”登录中国汽车工程学会网站，完成个人会员的注册流程。  
个人会员注册网址：

<https://huiyuan.sae-china.org/member/signup.php>，如遇个人会员注册问题可联络学会会员部：张淙 010-50911023。

### ② 登录赛事系统：

完成个人会员注册后，进入赛事系统网站后，点击下方截图绿色方框位置的“新车队管理”，并在下方邮箱密码处输入中国汽车工程学会个人会员注册时登记的邮箱和密码，点击“登录”。

### ③ 创建车队：



首次注册车队登录赛事系统后点击“添加一个车队”。进入新车队信息页面，根据页面提示填写新车队信息：带\*的项目为必填项目，请认真填写，如后续发生变更，可随时提交审核申请，并联系组委会后台进行审核，内容全部完成点击“保存”。

✓ 参赛院校：此处下拉菜单为已登记加入学会团体会员的院校列表，如新车队所在院校已加入中国汽车工程学会团体会员，则可在下拉菜单中直接选择。如未加入团体会员，可通过团体会员入会网址申请入会：

<https://apply.sae-china.org>，如遇团体会员入会问题可联络学会会员部：高翠翠 010-50911021；

✓ 类型：根据组委会发布的正式通知，可选择赛季的各组别。待填写；

- ✓ 联系人：建议填写学校指导老师姓名，便于组委会在出现任何紧急情况下同车队进行联系。

我的申请

新车队管理  
填写 车队申请表

参赛院校：\* 请选择 类型：\* 请选择

备注：院校为中国汽车工程学会团体会员，并在有效期内，方可派出车队参赛。如果您在以上名单找不到自己的院校，请联系我们。

车队名称：\*

LOGO：请上传jpg格式文件 上传 清除

介绍： 请输入车队的介绍文字

微信二维码：请上传jpg格式文件 上传 清除

联系人：\* 姓名 手机 Email

联系地址：\*

赞助商：

保存

#### ④ 后台审核：

进入审核阶段可联系组委会，申请后台审核信息。

#### ⑤ 完善车队信息：

审核完成后，重新登录赛事系统，选择车队名称，填写邮箱和密码进行登陆。登录后在页面底部点击“修改信息”跳转车队信息页面，填写车队信完整信息，填写完成后点击“提交审核”。

- ✓ 参赛院校：须选择院校注册学会团体会员的单位，该学校名称将显示在车队参赛证书上，如该名称非目前院校官方名称，可同会员部高翠翠取得联系；
- ✓ 院校英文名：须是院校官方英文全称；
- ✓ 车队名称：用于赛事手册显示参赛车队信息使用，后续如有变更可申请修改；
- ✓ 联系人（队长）：请填写现任队长联络信息，如有变更，请及时更新；
- ✓ 指导老师：请填写现任指导老师联络信息，如有变更，请及时更新；

- ✓ 联系地址：请填写正确的车队邮寄地址，由于寄送赛事物料。



车队管理 个人信息

参赛院校: \* CSAE13532353万博科技职业学院 类型: \* 巴哈大赛

备注: 院校为中国汽车工程学会团体会员,并在有效期内,方可派出车队参赛。请您仔细查找对应学校,如果您在以上名单找不到自己的院校,请联系010-50911021 高翠翠。

院校英文名: \*

车队名称: \* 巴哈大学

LOGO: 请上传jpg格式文件 [上传] [清除]

介绍: 巴哈大学 请输入车队的介绍文字

微信二维码: 请上传jpg格式文件 [上传] [清除]

联系人 (队长): \* 姓名 巴哈大学 手机 E-mail

指导老师: \* 姓名 巴哈大学 手机 E-mail

联系地址: \*

赞助商:

上次修改情况: 未修改

[提交审核]

### 3. 赛事系统负责人变更

登录赛事系统后，在页面底部点击“修改信息”跳转车队信息页面，完成更新后信息，点击“提交审核”。审核期间可联系组委会，说明已在赛事系统后台提交审核，请求组委会审批同意。

车队管理: 刘绍博测试账号 (方程式)  
赛事报名



**正在报名的赛事**  
请您在截止日期前完成报名、提交名单等工作

年份	赛事名称	时间	报名截止	操作
2017	中国大学生方程式汽车大赛	2017-10-09至2017-10-13	2017-12-12 12:00:00	<a href="#">报名已关闭</a>
2018	2018中国大学生方程式汽车大赛	2018-10-09至2018-10-13	2017-12-13 17:00:00	<a href="#">报名已关闭</a>
2019	2019中国大学生方程式汽车大赛	2019-10-08至2019-10-12	2018-12-21 16:00:00	<a href="#">报名已关闭</a>
2020	2020中国大学生方程式汽车大赛	2020-10-08至2020-10-12	2019-12-06 17:00:00	<a href="#">报名已关闭</a>
2021	2021中国大学生方程式汽车大赛	2021-10-12至2021-10-16	2020-12-15 16:00:00	<a href="#">报名已关闭</a>
2022	2022中国大学生方程式汽车大赛	2022-10-01至2022-10-07	2021-12-18 16:00:00	<a href="#">报名已关闭</a>
2023	2023中国大学生方程式汽车大赛	2022-12-01至2022-12-01	2022-12-31 00:00:00	<a href="#">编辑名单</a> <a href="#">上传赛事文件</a>

**1、登录页面后，点击修改信息；**

车队概况 人员管理 会员活动中心 修改信息

队长: 刘绍博测试账号 lsb@sae-china.org 15033545601  
地址: 刘绍博测试账号  
赞助商: 刘绍博测试账号

车迷俱乐部  会员活动中心: 

微信二维码:  [上传](#) [清除](#)

联系人 (队长): \*  手机:  E-mail:

指导老师: \* 姓名:  手机:  E-mail:

联系地址: \*

赞助商:

上次修改情况: 未修改

**2、请更新队长与指导老师信息；**  
**3、点击提交审核。**

[提交审核](#)

#### 4. 添加车队成员

(1) 进入人员页面: 登录赛事系统, 在页面底部点击“人员管理”跳转车队人员管理页面;

(2) 正式队员完成注册: 正式队员须根据上述流程, 完成中国汽车工程学会个人(学生)会员的注册流程;

(3) 加入车队: 扫描页面底部“车迷俱乐部二维码”加入车队, 成为车队队员;

(4) 设置身份: 在俱乐部成员页面, 可设置成员身份, 此身份作为核实获奖证书人员的重要信息, 务必填写正确。

## 5. 赛事报名

登录赛事系统，找到当前年份、对应参赛组别的赛事名称，点击右侧“报名”进行报名。



## 6. 车号抢注

参照组委会发布的正式通知，在指定时间登录赛事系统，可找到“抢车号”选项，进入答题流程，抢车号时间将严格参照公告准时进行。

越野升级组车号报名后答题全部正确即可获得车号，按照 S01 顺延。

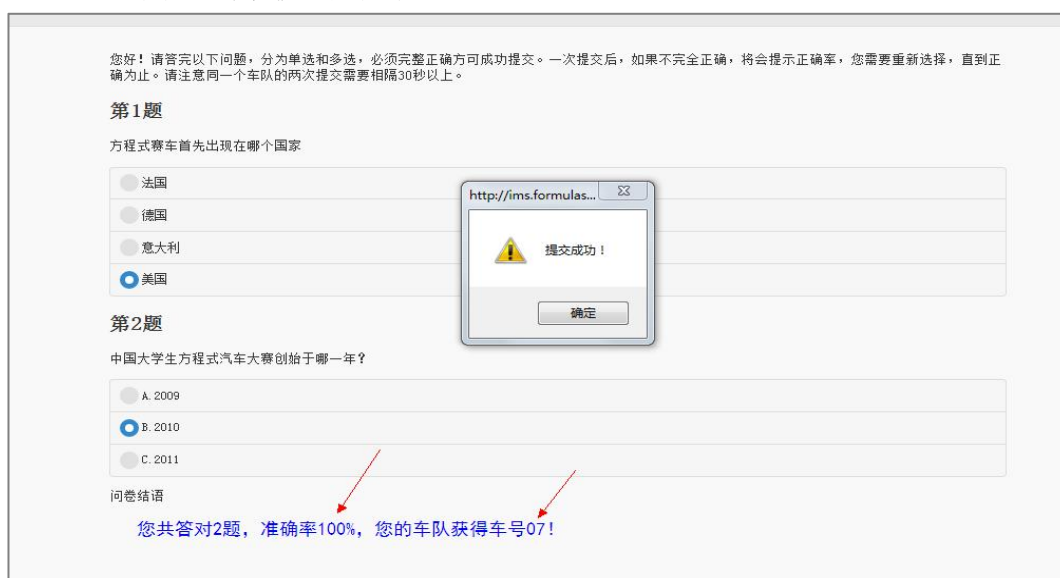


### (1) 答题规则

① 问题分为单选与多选题型，一次提交后，如果不完全正确，会提示正确率，您需要重新选择。



② 二次提交请注意时间间隔 30 秒，直至答题完全正确，方可提交并获得车号。



## 7. 文件模板下载及上传

- (1) 登录赛事系统后，在页面右侧找到对应赛事名称，并点击“上传赛事文件”跳转文件上传页面；
- (2) 点击“模板格式”下载文件模板；
- (3) 点击“上传”上传已有赛事文件。

车队管理: 刘绍博测试账号 (方程式)  
赛事报名

**正在报名的赛事**  
请您在截止日期前完成报名、提交名单等工作

年份	赛事名称	时间	报名截止	操作
2017	中国大学生方程式汽车大赛	2017-10-09至2017-10-13	2017-12-12 12:00:00	报名已结束
2018	2018中国大学生方程式汽车大赛	2018-10-09至2018-10-13	2017-12-13 17:00:00	报名已结束
2019	2019中国大学生方程式汽车大赛	2019-10-08至2019-10-12	2018-12-21 16:00:00	报名已结束
2020	2020中国大学生方程式汽车大赛	2020-10-08至2020-10-12	2019-12-06 17:00:00	报名已结束
2021	2021中国大学生方程式汽车大赛	2021-10-12至2021-10-16	2020-12-15 16:00:00	报名已结束
2022	2022中国大学生方程式汽车大赛	2022-10-01至2022-10-07	2021-12-18 16:00:00	报名已结束
2023	2023中国大学生方程式汽车大赛	2022-12-01至2022-12-01	2022-12-31 00:00:00	编辑名单 <b>上传赛事文件</b>

1、点击“上传赛事文件”进入模板下载与文件上传窗口;

车队概况 人员管理 会员活动中心 修改信息

队长: 刘绍博测试账号 lsb@sae-china.org 15033545601  
地址: 刘绍博测试账号  
赞助商: 刘绍博测试账号

车队管理: 刘绍博测试账号 (方程式)  
2023中国大学生方程式汽车大赛赛事文件

**赛事文件**  
请您在2023-01-10 00:00:09前完成提交文件等工作。

2、点击“模板格式”蓝色字体进行模板下载;  
3、点击“上传”进行文件上传。

标题	截止日期	模板格式	大小限制	状态	最新版本	操作
2023FSCC参赛确认回执*	2022-12-25	PDF文档	3M	未上传		上传
2023FSCC汇款凭证及开票信息*	2023-02-05	PDF文档	3M	未上传		上传
电子节气门使用意向申明*	2023-03-05	PDF文档	3M	未上传		上传
碰撞结构实验报告 (IAD) *	2023-03-19	PDF文档	3M	未上传		上传
结构等同性报告 (SES) *	2023-03-26	EXCEL文档	3M	未上传		上传
结构等同性报告 (附件) -车架3D模型*	2023-03-26	ZIP压缩包	3M	未上传		上传
商业逻辑方案*	2023-04-16	PDF文档	3M	未上传		上传
电子节气门失效模式和影响分析 (FMEA) *	2023-05-07	EXCEL文档	3M	未上传		上传
车队、赛车信息*	2023-08-20	ZIP压缩包	3M	未上传		上传
设计参数表*	2023-08-27	EXCEL文档	3M	未上传		上传
设计报告*	2023-09-03	WORD文档	3M	未上传		上传

## 8. 大赛组委会联系人

如遇任何赛事系统使用问题，可随时咨询大赛注册联系人：

姓名：邱蒙蒙

联系电话：15001369980

电子邮箱：dmm@sae-china.org